

LAMIERE SPIANATE (NERE, LUCIDE, DECAPATE, ZINCATE E CORTEN)

S235-S355

DISPONIBILI ANCHE IN ALLUMINIO

Spessore mm	Kg/mq	Dimensioni			
		2.000 x 1.000	2.500 x 1.250	3.000 x 1.500	6.000 x 2.000
0,5	3,9	7,8			
0,6	4,7	9,4	14,7		
0,8	6,2	12,6	19,7	28,3	
1	7,8	15,7	24,5	35,0	
1,2	9,4	18,8	29,5	42,0	
1,5	12,2	24,4	38,2	54,9	
2	16,4	32,8	51,25	73,8	
2,5	19,6	39,3	61	88,0	
3	23,6	47,1	73	106	283
4	31,4	62,8	98	141	377
5	39,3	78,5	123	176	472
6	47,1	94,2	147	212	565
7	55,0	110	172	247	660
8	62,8	126	196	282	754
9	70,6	141	221	318	847
10	78,5	157	245	353	942
12	94,2	188	294	424	1130
15	118	236	368	530	1416
18	141	282	442	636	1692
20	157	314	490	706	1884
25	196	392	613	882	2352
30	236	472	736	1060	2832
40	314	628			
50	393	786			
60	471	942			

LAMIERE DA TRENO NERE

Spessore mm	Kg/mq	Dimensioni	
		2.000 x 1.000	6.000 x 2.000
15	118	236	1416
20	157	314	1884
25	196	392	2352
30	236	472	2832

LAMIERE STRIATE

Spessore mm	Kg/mq	Dimensioni		
		2.000 x 1.000	2.500 x 1.250	3.000 x 1.500
3	28,6	57	89	128
4	36,5	73	114	164
5	44,3	89	138	199
6	52,1	104	163	234
8	67,8	136	212	305
10	83,6	167	261	376
12	99,1	198	309	445


LAMIERE BUGNATE

Spessore mm	Kg/mq	Dimensioni		
		2.000 x 1.000	2.500 x 1.250	3.000 x 1.500
2	18,50	37	58	72
3	26,05	52	81	117
4	33,95	68	106	153
5	41,75	83	130	188
6	52,50	105	164	237
8	67,90	136	213	306
10	84,90	170	266	382

DISPONIBILI ANCHE IN ALLUMINIO

LAMIERE FORATE TONDE (NERE E ZINCATE)

Dimensioni 1000 x 2000, 1250 x 2500 - 1500 x 3000 - Foratura alternata 60°




DISPONIBILI ANCHE IN ALLUMINIO

Foro Ø mm	Spessore mm									
	0,8	1	1,5	2	3	4	5	6	8	10
0,8	•									
1		•								
1,5		•	•							
2		•	•	•						
3		•	•	•	•					
4		•	•	•	•	•				
5		•	•	•	•	•	•			
6		•	•	•	•	•	•	•		
8		•	•	•	•	•	•	•	•	
10		•	•	•	•	•	•	•	•	•
12			•	•			•	•		
15		•	•	•	•	•	•	•	•	•
20			•	•	•	•	•	•	•	
25										
30					•					

LAMIERE FORATE QUADRE (NERE E ZINCATE)


Dimensioni 1000 x 2000 - 1250 x 2500 - 1500 x 3000



Foro □ mm	Spessore mm			
	1	1,5	2	3
5x5	•	•		
8x8	•	•	•	
10x10	•	•	•	•
15x15			•	
20x20			•	•
30x30			•	
40x40			•	
50x50			•	



Modello A 20/10
bugna 8x8
1000 x 2000



Modello B 20/10
bugna 12x12
1000 x 2000




Modello C 20/10
bugna 26x10
1000 x 2000



Modello D 20/10
bugna 38x14
1000 x 2000



Lamiera forata 15/10
foro quadrato 20x20
passo 40 decor



Lamiera forata con fori grandi